

ZAMÓWIENIE NA ŻALUZJE ALUMINIOWE 25 mm.

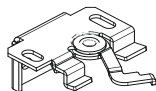
Tel/Fax: 61 818 86 05 Fax: 61 817 83 26 zamowienia@decosun.pl	Data wystawienia:	Firma zamawiająca (pieczętka)	Nr. zamówienia klienta
	Termin realizacji:		

LP	SZEROKOŚĆ (w cm.)	WYSOKOŚĆ (w cm.)	STRONA STEROWANIA L / P A / B	KOLOR ŻALUZJI (lamel)	KOLOR GÓRNEJ RYNNY I BELKI DOLNEJ*	PROWADZENIE BOCZNE FIX podaj typ mocowania linki jeżeli ma być zastosowane prowadzenie boczne	MOCOWANIE DOLNEJ RYNNY wstaw znak X jeśli ma być zastosowane mocowanie dolnej rynny	RODZAJ MOCOWANIA podaj typ uchwytu (standardowo typ A)	DŁUGOŚĆ POKRĘTŁA (w cm.)	OPCJE DODATKOWE, UWAGI
1										
2										
3										
4										
5										
6										
7										
8										
9										
10										

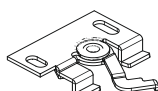
Żaluzje aluminiowe 25 mm produkowane są wyłącznie na drabince sznurkowej.
Minimalna możliwa szerokość żaluzji wynosi 18 cm. W przedziale do 38 cm pokrętko i sznurek znajdują się po przeciwnych stronach.
Z uwagi na skok drabinki sznurkowej, tolerancja wysokości wynosi do 1,5 cm.

* - Kolory lamel, które nie mają rynny i belki w identycznym odcieniu są oznaczone we wzorniku literą Z.
Wybierając taki kolor żaluzji należy zastosować rynnę i belkę w innej kolorystyce. Wybór ten należy do klienta.

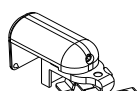
RODZAJ MOCOWANIA - TYPY UCHWYTÓW



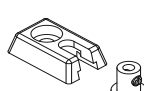
Uchwyt typ A
uniwersalny
Stalowy



Uchwyt typ C
Sufitowy
Stalowy



Uchwyt typ UB
Bezinwazyjny
6 kolorów



Typ A
Montaż we wnęce
Bezbarwny



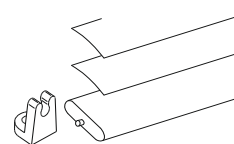
Typ B
Montaż na ramie okiennej
Bezbarwny



Uchwyt typ UB
bezinwazyjny linki
6 kolorów

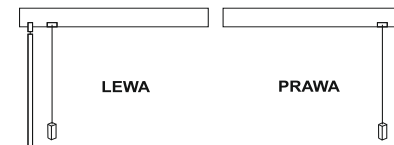
PROWADZENIE BOCZNE FIX - TYPY MOCOWAŃ LINKI

MOCOWANIE DOLNEJ RYNNY



Bezbarwny

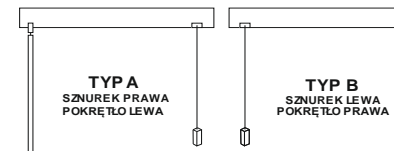
STANDARDOWE STEROWANIA



LEWA

PRAWA

NIESTANDARDOWE STEROWANIA



TYP A
SZNUREK PRAWA
POKRĘTKO LEWA

TYP B
SZNUREK LEWA
POKRĘTKO PRAWA

